














Wir ersuchen Sie, während des Aufenthaltes auf dem Firmengelände folgende **Sicherheitshinweise** im Interesse Ihrer Sicherheit und Gesundheit zu beachten:





### Zutritt bzw Aufenthalt

-  Das Betreten des Firmengeländes erfolgt auf eigene Gefahr.
-  Die Einfahrt in die Lager- und Produktionshallen ist nur nach Aufforderung erlaubt.
-  Während des gesamten Aufenthaltes hat sich der Fahrer beim Fahrzeug aufzuhalten.
-  Der Zutritt in die Lager- und Fertigungsbereiche ist verboten.


-  Den Anweisungen unseres Personals ist unbedingt Folge zu leisten.
-  Schrittgeschwindigkeit einhalten.
-  Der Aufenthalt ist nur in der Ladezone (Fahrspur) gestattet.


### Verkehr

-  Am gesamten Firmengelände gilt die Straßenverkehrsordnung StVO.
-  Werksverkehr hat Vorrang.
-  Fahrzeuge dürfen nur auf gekennzeichneten Parkplätzen abgestellt werden.
-  In der Alfred-Wagner-Straße, sowie im umliegenden Gebiet besteht ein Parkverbot für LKW.


-  In den Hallen ist der Motor umgehend abzustellen.
-  Der Aufenthalt unter Kranlasten ist strengstens verboten.
-  Verkehrs- und Fluchtwege, sowie die Zufahrt von Einsatzfahrzeugen darf nicht behindert werden.
-  Nach dem Be- oder Entladen ist das Firmengelände unverzüglich zu verlassen. Nächtigen auf unserem Firmengelände ist verboten.


### Sauberkeit und Ordnung

-  In der Hallenanlage herrscht striktes Rauchverbot.

-  Abfälle sind in die dafür vorgesehenen Behälter zu werfen.  
Abfalltrennung beachten!

### Sonstiges

-  Das Fotografieren und Filmen ist im gesamten Werk verboten.  
Gilt auch für Foto-Handys!

-  In gekennzeichneten Bereichen ist Gehör-/Augenschutz zu tragen.

### Ladungssicherung

-  Die Sicherung der Ladung obliegt ausschließlich dem Fahrer.

### Übersichtsplan

- |                         |                      |
|-------------------------|----------------------|
| 1 Ein-/Ausfahrt         | 4 LKW Umkehrplatz    |
| 2 Sammelplatz           | 5 LKW Wartezonen     |
| 3 Lagerbüro - Anmeldung | 6 Anlieferung Bleche |

